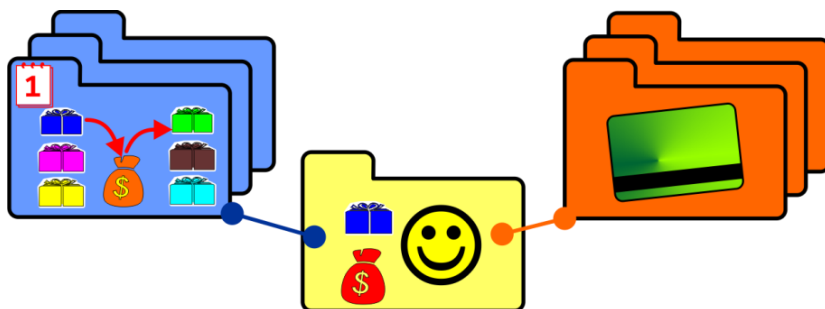


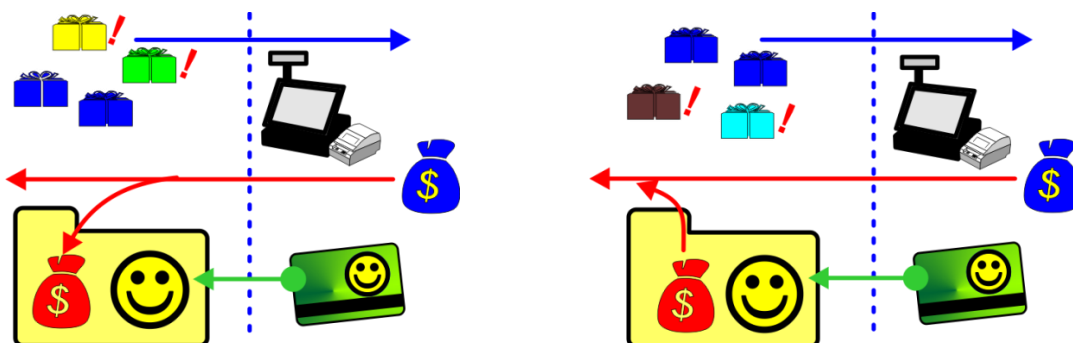
### 1.1.1. BONUSI, UN KĀ TOS IZMANTOT

- Sistēmā par Bonusiem uzskata virtuālos „Punktus”, kuri ļauj organizēt Klientu atbalsta sistēmu par katru Preces pirkšanu.

**IEVĒROJIET!!! Pašreizējā sistēmas versijā „Punkti” nozīmē Naudu.**



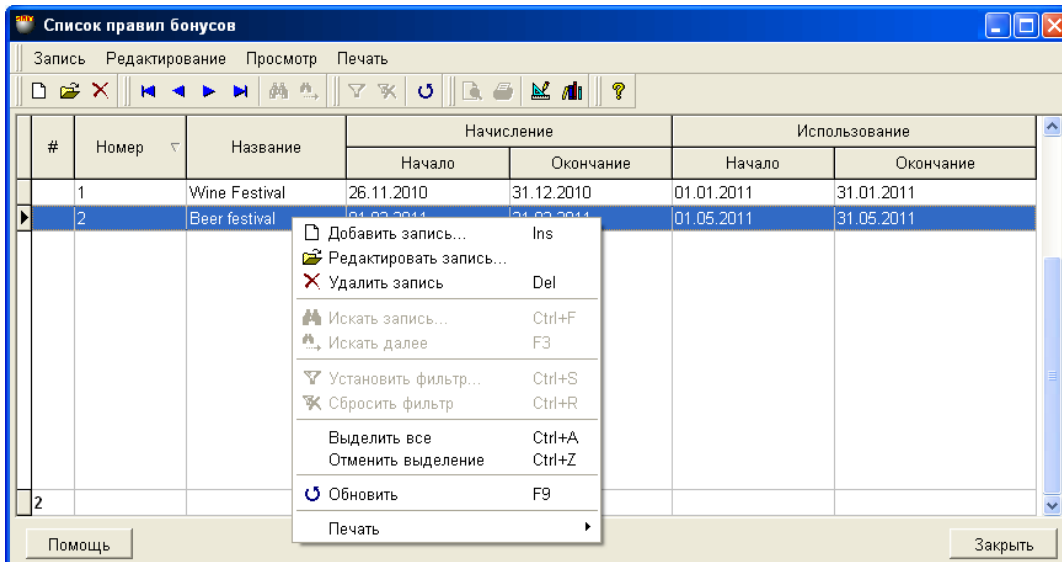
- Noteikumi par Bonusiem nosaka, cik daudz Bonusu tiek ieskaitīts Klientam par konkrētas Preces (Preču Grupas) pirkumu, un uz kādām Precēm (Preču Grupām) Klients var patērēt sakrātos Bonusus. Pastāv iespēja noteikt arī atsevišķus laika periodus Bonusu ieskaitīšanai un Izmantošanai. Noteikumi par Bonusiem glabājas Bonusu Noteikumu Kataloģā.
- Bonusu Noteikumu var piesaistīt jebkuram Klientam. Lai ar tirdzniecības aprīkojuma palīdzību noformējot pārdošanu varētu identificēt Klientu, viņam ir jābūt piesaistītam kādam Identifikatoram, piemēram – magnētiskajai kartei.
- Identifikatoru un Bonusu Noteikumu piesaistīšana Klientam tiek īstenota Klientu Kataloģā (Cilne KLIENTS/KREDĪTS). Tur pat iespējams aplūkot uzkrāto Bonusu tekošu bilanci. Turklāt Klienta Bonusu bilanci vienmēr var papildināt manuāli programmas sadaļā NAUDA/BONUSU ATLIKUMA PAPILDINĀŠANA.



- Ja preču pārdošanas noformēšanas laikā ar tirdzniecības aprīkojuma palīdzību Klients tika identificēts kā Klients, kuram ir piesaistīts Bonusu Noteikums, tad atbilstoši šim Noteikumam par noteiktu Preču pirkumu Klientam tiks ieskaitīti Bonusi.
- Noformējot nākamo preču pārdošanu šim pašam Klientam, pēc identifikācijas viņam radīsies iespēja norēķināties ar uzkrātiem Bonusiem par precēm atbilstoši Bonusa Noteikumam.

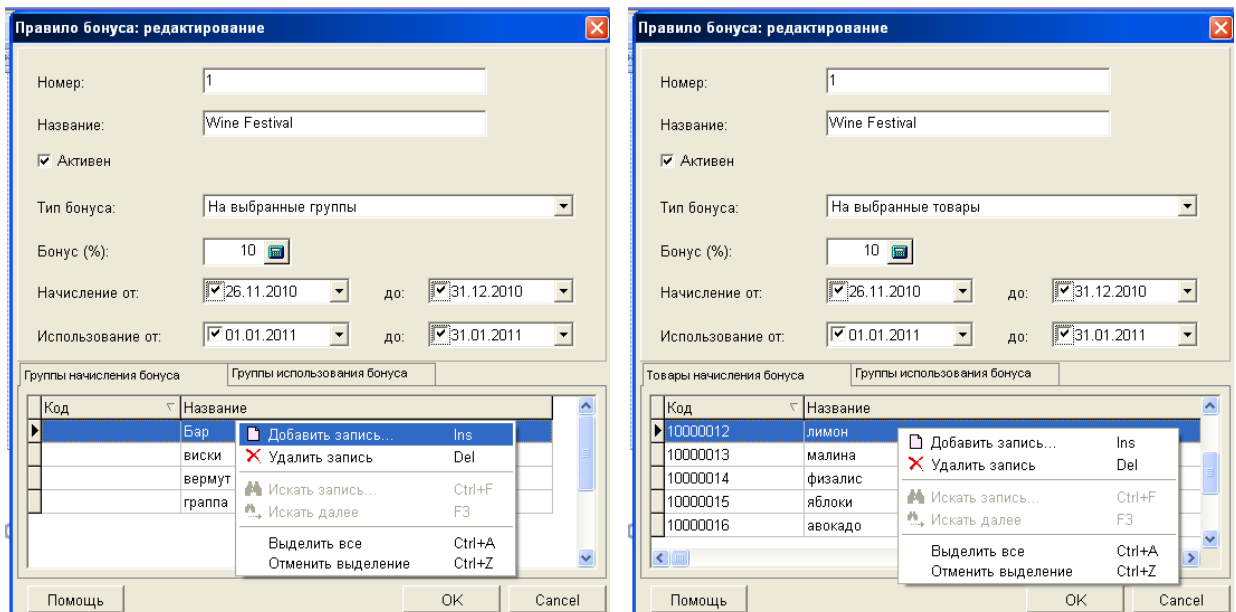
**IEVĒROJIET!!! Lai efektīvi izmantotu visas Bonusu iespējas, tirdzniecības aprīkojumam ir jāatbalsta darbs ar Bonusu sistēmu tā, kā to dara, piemēram, BRIO ACTIVE POS, BRIO ACTIVE POS Oil, vai POS BRIO OneTouch Pro.**

## 1.1.2. BONUSU KATALOGS



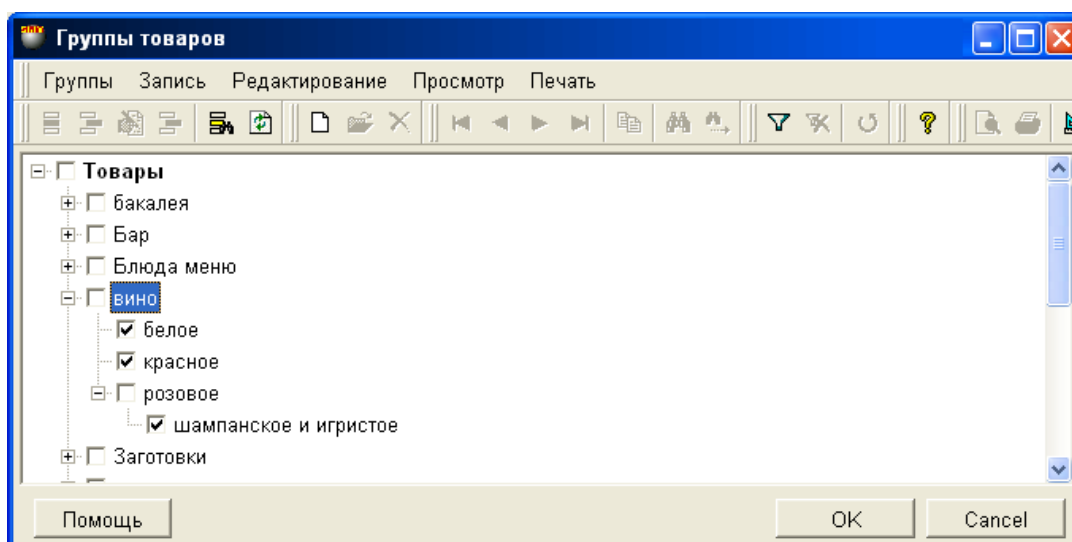
- Attēlā ir redzama Bonusu Noteikumu Saraksta ekrāna forma. Formas virsrakstā ir Saraksta Nosaukums, izvēlne un instrumentu panelis ar pogām, kuras dublē dažas izvēlnes komandas. Dialoga logā ir tabula ar Bonusu Noteikumu un to parametru sarakstu.
- Nospiežot ar kursoru uz tabulas kolonnu virsrakstiem, tabulas lauki tiks sašķiroti alfabēta secībā. Tabulas laukus nav iespējams mainīt, taču kolonnu platumu un to izvietojanas secību vienmēr var rediģēt, vienkārši velkot kolonnas maliņas vai pārvietojot pašu kolonnu.
- Nospiežot labo peles taustiņu, atvērsies konteksta izvēlne darbam ar to Noteikumu, uz kuru norāda kursori.

## 1.1.3. BONUSU KATALOGS / DARBS AR BONUSIEM



- Attēlā ir redzamas ekrāna formas jaunā Bonusu Noteikuma pievienošanai vai esoša Bonusu Noteikuma datu rediģēšanai. Rediģēšanas gadījumā atbilstošajos laukos atrodas Noteikuma parametri, vai tukši lauki, ja tiek ievadīts jauns Bonusu Noteikums. Jauna Bonusu Noteikuma izveidošanai ir jāievada tā dati un jānospiež poga [OK].
  - **Numurs:** - Lauks Bonusa Noteikuma kārtas numura ievadam. Šo numuru sistēma piešķir automātiski, taču to var ievadīt arī manuāli.
  - **Nosaukums:** - Bonusu Noteikuma nosaukums.
  - **Aktīvs:** - Ja karodziņš ir aktīvs, tad sistēma izmantos šo Noteikumu. Iespējams izveidot neierobežotu Bonusu Noteikumu skaitu, aktivizējot tikai tos, kuri ir nepieciešami.

- **Bonusa tips / Uz visām pārdošanām:** - Bonusu kā procenta ieskaitīšana no visa rēķina vai čeka summas par jebkādām precēm.
  - **Bonusa tips / Uz izvēlētām grupām:** - Bonusu kā procenta ieskaitīšana no visa rēķina vai čeka summas tikai par tādām precēm, kuras ietilpst izvēlētajās Preču grupās.
  - **Bonusa tips / Uz izvēlētām precēm:** - Bonusu kā procenta ieskaitīšana no visa rēķina vai čeka summas tikai par izvēlētām Precēm
  - **Bonuss (%):** - Procents no nopirkto Bonusa Preču kopējās summas, kurš nosaka Bonusu Punktu daudzumu, kas tiks ieskaitīts Klientam.
  
  - **ieskaitījums No.../Līdz...:** - Perioda sākuma un beigu datums, kura laikā tiks ieskaitīti Bonusi atbilstoši šim Noteikumam.
  
  - **Izmantošana No.../Līdz...:** - Perioda sākuma un beigu datums, kura laikā, atbilstoši šim Noteikumam, iespējams izmantot uzkrātos Bonusus.
  
  - **Bonusa ieskaitīšanas grupas:** - Preču Grupu saraksts, par preču pirkšanu no kurām tiek ieskaitīti Bonusi. (Cilne parādās tikai izvēloties Bonusa Tipu/Uz izvēlētām grupām).
  
  - **Bonusa ieskaitīšanas preces:** - Konkrēto Preču saraksts, par kuru pirkšanu tiek ieskaitīti Bonusi. (Cilne parādās tikai izvēloties Bonusa Tipu/Uz izvēlētām precēm)
  
  - **Bonusa izmantošanas grupas:** - Preču Grupu saraksts, par kuru precēm var norēķināties ar Bonusiem, kas tika uzkrāti atbilstoši šim Noteikumam.
- Preču Grupu vai Preču saraksta pievienošanai vai rediģēšanai ir jāizvēlas konteksta izvēlnes atbilstošs punkts. Tiks atvērta papildus ekrāna forma, kurā būs iespējams izvēlēties Grupas, vai Preču Kataloga ekrāna forma, kurā būs iespējams izvēlēties Preces.



***IEVĒROJIET!!! Izvēloties Preču Grupas (gan Bonusu ieskaitīšanai, gan Izmantošanai), ir jāizvēlas tikai Beigu Grupas nepieciešamajos grupas struktūras apakšgrupās! Ja attēlā redzamajā piemērā netiks atsevišķi izvēlētas Beigu Grupas BALTAIS un SARKANAIS, bet tikai Grupu VĪNS, tad apakšgrupas BALTAIS un SARKANAIS netiks apstrādātas!***